


## 1. ΕΓΓΡΑΦΗ ΚΑΙ ΣΥΝΔΕΣΗ

### 1 Στοιχεία Εγγραφής

- 1 Στο πάνω μέρος της κύριας σελίδας, πατήστε **Εγγραφή**.



- 2 Συμπληρώστε τα πεδία με τα απαραίτητα στοιχεία. Στο πεδίο ιδιότητα, επιλέξτε **Ακαδημία**.
- 3 Επιλέξτε έναν κωδικό **8 έως 15 ψηφίων**, που να αποτελείται από **γράμματα, αριθμούς και σύμβολα**.

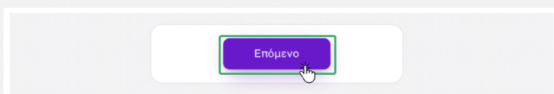
Όνομα Χρήστη Between 5 & 20 characters	Το Email Σας Email	Ιδιότητα Επιλέξτε ιδιότητα
Κωδικός Between 8 & 15 characters	Επιβεβαίωση Κωδικού Επιβεβαίωση Κωδικού	Εκπαιγωγικός Κωδικός Εκπαιγωγικός Κωδικός

- 4 Πατήστε **Υποβολή**.



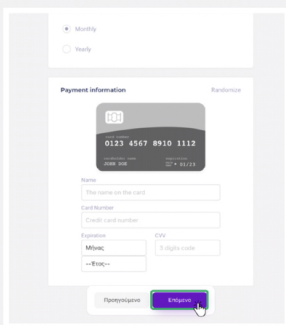
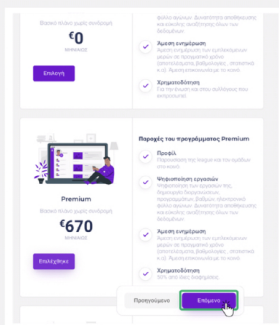
## 2 Βασικά Στοιχεία Εγγραφής

- 1 Διαβάστε τις οδηγίες και πατήστε **Επόμενο**.



## 3 Επιλογή πακέτου και στοιχεία χρέωσης

- 1 Στο βήμα **Επιλογή Πακέτου**, επιλέξτε το επιθυμητό πακέτο συνδρομής και πατήστε **Επόμενο**.
- 2 Εισάγετε τα στοιχεία της χρεωστικής κάρτας και πατήστε **Επόμενο**.




## 4 Στοιχεία Ακαδημίας

- 1 Ανεβάστε φωτογραφία προφίλ.
- 2 Συμπληρώστε τα γεωγραφικά στοιχεία της ακαδημίας. Και στη συνέχεια **Επόμενο**.

### Στοιχεία Ακαδημίας

Παρακαλώ συμπληρώστε τα παρακάτω στοιχεία.

1 

Ανεβάστε το σήμα της ακαδημίας σας. Θα εμφανίζεται στο περιβαλλον διαχείρισης, στους συνεργαζόμενους φορείς και στο κοινό. Το αρχείο δεν πρέπει να υπερβαίνει τα 2ΜΒ

2

--Περιφέρεια--	--Νομός--	--Πόλη--
Όνομα Ακαδημίας	Διεύθυνση	Αριθμός
Ταχ. Κωδικός	Ένωση	

Προηγούμενο **Επόμενο**

## 5 Στοιχεία Επικοινωνίας

- 1 Συμπληρώστε τα στοιχεία επικοινωνίας και πατήστε **Επόμενο**.

### Στοιχεία Επικοινωνίας

Παρακαλώ συμπληρώστε τα παρακάτω στοιχεία.

Τηλέφωνο	Fax
Email Γραμματείας	Email Διοίκησης

Προηγούμενο **Επόμενο**

## 5 Σύνθεση Ακαδημίας

- 1 Στην ενότητα **Σύνθεση Ακαδημίας** συμπληρώστε τα πεδία με τα στοιχεία της ακαδημίας.
- 2 Για να προσθέσετε επιπλέον μέλη στο προσωπικό της ακαδημίας πατήστε **Προσθήκη Μέλους**.
- 3 Μόλις συμπληρώσετε τα πεδία πατήστε **Επόμενο**.

### Σύνθεση Ακαδημίας

Παρακαλώ συμπληρώστε τα παρακάτω στοιχεία.

Εναρξη Θητείας	Λήξη Θητείας
Πρόεδρος	Α' Αντιπρόεδρος & Αν. Γραμματέας
Β' Αντιπρόεδρος & Αν. Ταμίας	Γ' Αντιπρόεδρος
Γενικός Γραμματέας	Ταμίας

### Άλλα Μέλη

Εδώ μπορείτε να προσθέσετε άλλα μέλη που ανήκουν στην ακαδημία σας.

**Προσθήκη Μέλους**

Όνομα	Επίθετο	ΑΜΚΑ
-------	---------	------

Προηγούμενο **Επόμενο**

## 6 Επίσημος Ιστότοπος

- 1 Στο τελευταίο βήμα, προσθέστε τις επίσημες σελίδες της ακαδημίας και του club shop και πατήστε **Επόμενο**.
- ⚠ Το παρακάτω βήμα είναι προαιρετικό, και όχι υποχρεωτικό.

### Το Επίσημο Site Της Ακαδημίας

Παρακαλώ συμπληρώστε τα παρακάτω στοιχεία.

paste here your Official Website Url	paste here your Official Club Shop Url
--------------------------------------	--

Προηγούμενο **Επόμενο**

## 7 Στοιχεία Γηπέδου

- 1 Τέλος, εισάγετε τα στοιχεία του γηπέδου της ακαδημίας και πατήστε **Επόμενο**.

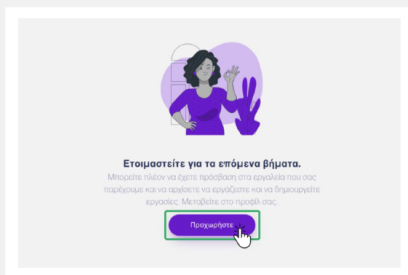
**Στοιχεία Γηπέδου Που Αγωνίζεται**  
Παρακαλώ συμπληρώστε τα παρακάτω στοιχεία.

--Περιφέρεια--	--Νομός--	--Πόλη--
Όνομα Γηπέδου	Διεύθυνση	
Αριθμός	Ταχ. Κωδικός	


Προηγούμενο **Επόμενο**

## 8 Είσοδος Στο Λογαριασμό.

- 1 Στη σελίδα επιβεβαίωσης πατήστε **Προχωρήστε**.



- 2 Στην κεντρική σελίδα Footy Greece, πατήστε **Σύνδεση**.



- 3 Συμπληρώστε το **Όνομα Χρήστη** και τον **Κωδικό Πρόσβασης** και πατήστε **Σύνδεση**.

**Καλώς Ορίσατε**  
Συνδέστες στον Λογαριασμό σας  
Δεν έχετε λογαριασμό?

Όνομα χρήστη	
Κωδικός Πρόσβασης	
<input type="radio"/> Να με θυμάσαι	

**Σύνδεση**

Ξεχάστε τον κωδικό πρόσβασης